

MAPFRE PARAGUAY COMPAÑÍA DE SEGUROS S.A.
NOTA A LOS ESTADOS CONTABLES
AL 30 DE JUNIO 2024 Y 2023

NOTA 1. INFORMACIÓN GENERAL SOBRE LA COMPAÑÍA

Mapfre Paraguay Compañía de Seguros S.A., se dedica principalmente a la comercialización de Seguros Generales, dicha actividad se encuentra enmarcada dentro del régimen legal establecido en la Ley N° 827/96 de Seguros y sus reglamentaciones. En fecha 01 de junio de 2010 la Compañía ha sido autorizada por la Superintendencia de Seguros a operar en el ramo vida según Resolución SS.SG. 060/10, acreditando el capital mínimo requerido conforme a lo dispuesto en el artículo N° 17 de la Ley 827/96 de Seguros.

Mapfre Paraguay Compañía de Seguros S.A. fue constituida como Sociedad Anónima en Asunción capital de la República del Paraguay en fecha 23 de agosto de 1977 según Escritura Pública No. 507, con un capital de Gs. 15.000.000. Sus Estatutos Sociales fueron aprobados y reconocida su Personería Jurídica por Decreto del Poder Ejecutivo No. 38.586 de fecha 12 de abril de 1978.

Posteriormente, se realizaron varias modificaciones a sus estatutos sociales, las cuales se resumen a continuación:

Escritura Pública N°	Fecha	Breve Descripción de la Modificación
8	08/02/1989	Modifica su denominación social a "Aconcagua Compañía General de Seguros S.A." aprobado por Decreto del Poder Ejecutivo NC 3.518 del 13/11/1989. Aumenta su capital a Gs. 150.000.000.-
23	23/08/1994	Modifica su denominación social " Mapfre Paraguay Compañía de Seguros S.A."
44	15/04/1998	Aumento de Capital social a la suma de Gs. 8.000.000.000.-
24	27/06/2011	Aumento de Capital social a la suma de Gs. 15.000.000.000.-
65	29/05/2008	Protocoliza el "Acuerdo Definitivo Fusión" entre Mapfre Paraguay Cía. de Seguros S.A. (Absorbente) y Real Paraguaya de Seguros S.A. (Absorbida), quedando inscrita en la Dirección de Registros Públicos de Comercio definitivamente la fusión por Absorción de fecha 01 de julio 2008 bajo el N° 468 serie D, folio N° 4795, así mismo bajo la misma escritura se protocoliza el proyecto de modificación de estatutos de la sociedad donde queda fijado el nuevo capital autorizado en Gs. 60.000.000.000.-
718	03/08/2010	Aumento de capital autorizado a la suma de Gs. 150.000.000.000.-

NOTA 2. POLÍTICAS CONTABLES

2.1 Base de preparación de los Estados Contables

Los estados contables expuestos han sido formulados de acuerdo con las normativas dictadas por la Superintendencia de Seguros del Banco Central del Paraguay (en adelante BCP), según Resolución 240/04. La citada Resolución también denominado **"Plan y Manual de cuentas"** fue puesta en vigencia a partir del 1 de julio de 2006.

Los presentes estados contables han sido confeccionados sobre la base de costos históricos, excepto las cuentas activas y pasivas en moneda extranjera, que se actualizan de acuerdo a los tipos de cambio de cierre proveídos por el BCP.


Firmado digitalmente por
JAVIER ANDRES
BENITEZ DUARTE

MAPFRE PARAGUAY COMPAÑÍA DE SEGUROS S.A.
NOTA A LOS ESTADOS CONTABLES
AL 30 DE JUNIO 2024 Y 2023

NOTA 2. POLITICAS CONTABLES (CONTINUACIÓN)

2.2 Reconocimiento de Ingresos y Egresos

Los ingresos y egresos por producción se reconocen de acuerdo con el criterio de lo devengado.

Así mismo, se considera como ingresos genuinos de la Compañía los intereses ganados en las inversiones financieras colocadas en el Mercado Nacional y Extranjero.

2.3 Ingresos por Primas y Constitución de Provisiones de Riesgo en Curso

Los ingresos por primas de los seguros de Ramos Generales y Vida Colectiva se registran por el método del devengado, a medida que transcurre la vigencia de las pólizas se van consumiendo las primas, descargándose simultáneamente la porción de provisiones de riesgos en curso constituidas inicialmente sobre el total de las primas no devengadas.

Las provisiones para riesgo en curso, "Ramos Generales y de Vida", se hallan calculadas de acuerdo a las normativas vigentes, que atribuyen este concepto a las primas no ganadas, deducidas de esta, las primas a devengar de reaseguro y las comisiones directas no devengadas.


2.4 Financiamiento de Pólizas, Suspensión de la Cobertura y Transferencia a Vencidos

La Compañía de seguros realiza el financiamiento de sus primas hasta 12 cuotas inclusive. De acuerdo con el Reglamento para el Financiamiento de Primas, el incumplimiento del pago de las cuotas financiadas en los plazos convenidos suspende la cobertura de la póliza. A los 61 días de atraso, se realiza la transferencia de créditos técnicos vigentes a vencidos.

2.5 Previsiones sobre Cuentas Activas

Las provisiones para cuentas activas se determinan en función a los criterios y parámetros establecidos en la Resolución SS.SG. N° 167/05 de fecha 16 de junio de 2005 de la Superintendencia de Seguros, el cual, establece la determinación del valor de los activos, así como las provisiones necesarias sobre los siguientes rubros del activo:

- Inversiones Financieras
- Inversiones Inmobiliarias
- Bienes y Derechos Recibidos en Pago
- Bienes de Uso y
- Créditos Técnicos


Firmado digitalmente
por JAVIER
ANDRES
BENITEZ
DUARTE

MAPFRE PARAGUAY COMPAÑÍA DE SEGUROS S.A.
NOTA A LOS ESTADOS CONTABLES
AL 30 DE JUNIO 2024 Y 2023

NOTA 2. POLITICAS CONTABLES (CONTINUACIÓN)

2.6 Operaciones de Coaseguros

Los coaseguros con los que opera la Compañía están respaldados por contratos de coaseguros suscritos con las compañías participantes y, los riesgos asumidos e ingresos generados están reflejados en los estados contables de acuerdo con su participación.

2.7 Operaciones de Reaseguros

Mapfre Paraguay Compañía de Seguros S.A. no realiza operaciones de reaseguros aceptados, los contratos en materia de reaseguros cedidos, específicamente los automáticos son los abajo mencionados:

- a. XL- Exceso de Pérdida
 - i) Automóvil (dos capas)
 - ii) Misceláneos
 - a) Accidentes Personales
 - b) Robo
 - c) Seguros Técnicos
 - d) Responsabilidad Civil
 - d) Transporte

- b. Cuota Parte
 - i) Incendio
 - ii) Hogar y Multirriesgo
 - iii) Vida Colectivo
 - iv) Vida Individual
 - v) Aeronavegación
 - vi) Agrícola
 - vii) Caución

- c. Excedente en las modalidades de:
 - i) Incendio
 - ii) Vida Colectivo
 - iii) Vida Individual
 - iv) Hogar y Multirriesgo

2.8 Valuación de las Inversiones

Las inversiones representan la tenencia de activos financieros de renta fija que se valúan a su valor nominal conforme a lo establecido en la resolución N° 167 de fecha 16 de junio de 2005, de la Superintendencia de Seguros del Banco Central del Paraguay.

Las inversiones que representan la tenencia de activos financieros de renta variable son valoradas mensualmente de acuerdo al precio de cierre de los mismos informados por las Administradoras de Fondos, conforme a lo establecido en la resolución 167 de fecha 16 de junio del 2005, de la Superintendencia de Seguros del Banco Central del Paraguay.

MAPFRE PARAGUAY COMPAÑÍA DE SEGUROS S.A.
NOTA A LOS ESTADOS CONTABLES
AL 30 DE JUNIO 2024 Y 2023

Las Inversiones Inmobiliarias que se componen de inmuebles destinados para la venta se encuentran valorados al costo de adquisición más el de las construcciones posteriores a dicha adquisición, así como también se encuentran provisionadas conforme a lo establecido en la resolución N° 167 de fecha 16 de junio de 2005, de la Superintendencia de Seguros del Banco Central del Paraguay.

2.9 Valuación de los Bienes y Derechos recibidos por Recupero de Siniestros

Los Bienes y Derechos recibidos en pago corresponden a Rodados, Chatarras, Documentos a Cobrar y otros bienes y/o derechos adjudicados en concepto de Recupero de Siniestros.

Al cierre 30 de junio de 2023 la Compañía cuenta con saldos en el Rubro de Documentos a Cobrar, estos activos se incorporan y se valúan, cumpliendo con lo establecido en la Resolución SS.SG. N° 167/05.

2.10 Amortización de Activos Diferidos

Los activos diferidos registrados en el rubro Cargos Diferidos según establece el Plan y Manual de Cuentas aprobados por SIS, serán amortizados totalmente en 5 años a partir de su fecha de incorporación de conformidad a lo establecido por la Ley 2421 que establece el Régimen Tributario a ser aplicado en este ítem y el Artículo 21 de la Ley 827/96 de Seguros, en este apartado se menciona las partidas que corresponden a la Implementación del Sistema Informático Tronador, donde tanto las Licencias adquiridas como los gastos producidos para la puesta en marcha del citado Software fueron activados en su oportunidad y a su vez amortizados hasta 10 años, dicha autorización fue otorgada por la Subsecretaría de Estado de Tributación en el Año 2002.

El convenio comercial expuesto en la nota 10 será amortizado totalmente al termino de cinco años a partir del año siguiente de su incorporación.

2.11 Bienes de Uso Propio

Los valores de origen de los bienes de uso y sus depreciaciones acumuladas, existentes al inicio del ejercicio, se encuentran depreciados de acuerdo a lo establecido en la Ley N° 125/91, la Ley 2421/04 y la ley 6380/19.

El revalúo de los bienes se consignará únicamente cuando el Poder Ejecutivo lo establezca, conforme al último párrafo del Art. 11 de la Ley N° 6380/19.

 Firmado digitalmente por JAVIER ANDRES BENITEZ DUARTE

MAPFRE PARAGUAY COMPAÑÍA DE SEGUROS S.A.
NOTA A LOS ESTADOS CONTABLES
AL 30 DE JUNIO 2024 Y 2023

NOTA 2. POLITICAS CONTABLES (CONTINUACIÓN)

Los bienes incorporados durante el ejercicio se hallan registrados a su valor de adquisición y depreciados a partir del año siguiente de su incorporación.

Las mejoras o adiciones son activadas, mientras que los gastos de mantenimiento y reparaciones que no aumentan el valor de los bienes ni su vida útil son cargados a resultados en el período en que se producen.

Las depreciaciones son computadas a partir del año siguiente al de incorporación al Activo de la Entidad, mediante cargos mensuales a resultados sobre la base del sistema lineal, en los años estimados de vida útil.

El valor residual de los bienes revaluados considerados en su conjunto no excede su valor recuperable al cierre del ejercicio.

2.12 Constitución de Provisiones Técnicas de Seguros

La Provisión para Riesgos en Curso se constituyó conforme a la Resolución SS.SG. N° 197/05 de la Superintendencia de Seguros del Banco Central del Paraguay, el cual establece que las provisiones en dicho concepto corresponderán a las primas directas no ganadas, deducidas de estas, las primas cedidas no devengadas y las comisiones directas no devengadas al cierre de ejercicio.

2.13 Constitución de Provisiones Técnicas de Siniestros

Las Provisiones para Siniestros Pendientes se constituye conforme a la Resolución N° 6/97 de la Superintendencia de Seguros del Banco Central del Paraguay, siguiendo los criterios que se mencionan a continuación:

- Siniestros Liquidados y Controvertidos: se constituyó por la responsabilidad neta de la Compañía. En caso de que se haya promovido juicio se constituyó una provisión equivalente a su responsabilidad incluyendo los gastos netos de la participación del reasegurador a partir de la fecha de notificación de la demanda.
- Siniestros en Proceso de Liquidación: la Compañía constituyó reservas netas de reaseguro de acuerdo a la valoración técnica obtenida por el peritaje correspondiente y en otros casos en que no se ha podido realizar la valoración, la provisión se constituyó por el valor medio de los expedientes de siniestros.
- Siniestros Pendientes de Declaración (IBNR): resultante de multiplicar el factor 0,00665 por el resultado obtenido en el punto 4.4 de la Planilla "Margen de Solvencia".

 Firmado digitalmente por
JAVIER ANDRES BENITEZ DUARTE

MAPFRE PARAGUAY COMPAÑÍA DE SEGUROS S.A.
NOTA A LOS ESTADOS CONTABLES
AL 30 DE JUNIO 2024 Y 2023

2.14 Saldos en Moneda Extranjera y Ganancias y Pérdida de Cambio

Los saldos en moneda extranjera están expresados en guaraníes a los tipos de cambio vigentes al cierre de cada mes, proporcionado por el Departamento de Operaciones de Mercado Abierto del Banco Central del Paraguay. Las diferencias de cambio que generan estos saldos se incorporan a los resultados del ejercicio en que se devengan. Las diferencias de cambio correspondientes al mantenimiento de activos y pasivos en moneda extranjera se muestran en las líneas del estado de resultados “Ingresos y Gastos de Inversión”.

NOTA 3. DISPONIBILIDADES

La compañía posee libre disponibilidad sobre las cuentas que se detallan a continuación:

Descripción	Saldos al	
	30-jun-24	30-jun-23
	Gs.	Gs.
Banco y Otras Entidades Financieras	41.707.486.884	40.629.068.656
Banco Sudameris S.A.E.C.A.	18.492.284.369	25.992.250.408
Banco Atlas S.A.E.C.A.	16.556.877.343	4.424.367.382
Banco Itau S.A.	3.852.814.102	3.048.981.457
Banco Bilbao Vizcaya Argentaria Paraguay S.A.	-	2.355.489.725
Citibank N.A. Sucursal Paraguay	246.494.367	1.864.337.074
Banco Regional S.A.E.C.A.	-	1.573.864.039
Banco para la Comercialización y la Producción S.A.	81.119.136	402.136.858
ZETA BANCO S.A.E.C.A	288.299.361	232.712.487
Banco Nacional de Fomento	27.558.751	225.602.943
Banco GNB Paraguay S.A.	1.508.954.953	184.689.654
Banco BASA S.A.	46.170.477	116.465.628
Banco Familiar S.A.E.C.A.	30.151.931	86.852.442
Banco Visión de Finanzas S.A.E.C.A.	-	54.104.791
Banco Rio S.A.E.C.A.	97.220.996	47.444.233
Banco Continental S.A.E.C.A.	408.984.341	18.770.139
UENO BANK S.A.	70.556.757	999.396
Caja	716.505.657	683.036.737
Recaudaciones a depositar	695.466.657	661.793.637
Fondo fijo	21.039.000	21.243.100
Total disponible	42.423.992.541	41.312.105.393


 Firmado digitalmente por
JAVIER ANDRES BENITEZ DUARTE

MAPFRE PARAGUAY COMPAÑÍA DE SEGUROS S.A.
NOTA A LOS ESTADOS CONTABLES
AL 30 DE JUNIO 2024 Y 2023

NOTA 4. CRÉDITOS TÉCNICOS VIGENTES

Al 30 de junio de 2024 y 2023, los derechos técnicos provenientes de la emisión de contratos de seguros, de coaseguros y de reaseguros. se componen de la siguiente forma:

Descripción	Saldos al	
	30-jun-24	30-jun-23
	Gs.	Gs.
Deudores por premio - Ramos Generales	211.061.418.001	174.446.912.738
Deudores por premio - Vida	6.344.554.688	6.062.343.265
Compañías Vinculadas - Nota 19.1	1.582.240.380	1.589.872.122
Deudores por coaseguros	3.098.957.022	4.739.469.928
Deudores por reaseguro	6.262.689.694	291.764.451
Total Créditos Técnicos Vigentes	228.349.859.785	187.130.362.504

NOTA 5. CRÉDITOS TÉCNICOS VENCIDOS

Registra los derechos técnicos provenientes de la emisión de contratos de seguros; coaseguros; reaseguros, así como de otros derechos relacionados con productores de la Compañía, que a la fecha se hallan vencidos. La Composición al 30 de junio de 2024 y 2023 es como sigue:

Descripción	Saldos al	
	30-jun-24	30-jun-23
	Gs.	Gs.
Deudores por Premio - Ramos Generales	3.988.325.495	9.707.273.164
Deudores por Premio - Vida	474.584.251	932.752.322
Siniestros a Recuperar Reaseguros - Ramos Generales	1.001.678.534	723.563.842
Deudores por Coaseguros	1.258.814.055	1.235.100.493
Compañías Vinculadas - Nota 19.1	6.215.029.926	9.621.539
Total Técnicos Vencidos	12.938.432.261	12.608.311.360
Previsiones sobre Créditos Técnicos Vencidos	(3.120.910.225)	(8.765.153.416)
Previsiones sobre Compañías Coaseguradoras Cuenta Corriente	(1.260.241.809)	(1.314.465.955)
Previsiones sobre Siniestros a Recuperar de Reaseguros Cedidos	(492.565.661)	(550.246.783)
Total Créditos Vencidos Netos de Previsiones	8.064.714.566	1.978.445.206

NOTA 6. CRÉDITOS ADMINISTRATIVOS

Representan los derechos originados en las operaciones administrativas realizadas por la Compañía. La composición al 30 de junio de 2024 y 2023 es como sigue:

Descripción	Saldos al	
	30-jun-24	30-jun-23
	Gs.	Gs.
Cuentas por Cobrar Operativas	11.631.429.029	15.893.564.182
Deudores en Gestión de Cobro	427.561.378	159.596.113
Compañías Vinculadas - Nota 19.1	43.992.642	14.119.252
Previsiones para Créditos Administrativos	(217.204.256)	(193.302.808)
Total Créditos Administrativos netos de Previsiones	11.885.778.793	15.873.976.739


 Firmado digitalmente por
JAVIER ANDRES BENITEZ DUARTE

MAPFRE PARAGUAY COMPAÑÍA DE SEGUROS S.A.
NOTA A LOS ESTADOS CONTABLES
AL 30 DE JUNIO 2024 Y 2023

NOTA 7. BIENES Y DERECHOS RECIBIDOS EN PAGO

Representan derechos recibidos por la Compañía de los terceros, como pago de primas adeudadas por contratos suscritos y/o bienes recibidos por recuperado de siniestros. La composición al 30 de junio de 2024 y 2023 es como sigue:

Descripción	Saldos al	
	30-jun-24	30-jun-23
	Gs.	Gs.
Cuentas por Cobrar	335.817.407	327.752.312
Previsiones sobre Cuentas por Cobrar	(332.376.002)	(325.610.915)
Total Bienes y Derechos Recibidos por Recuperado	3.441.405	2.141.397

NOTA 8. INVERSIONES


En el siguiente cuadro se detallan la clase de inversiones que posee la compañía:

Inversiones Realizables a Corto Plazo

Descripción	Saldos al	
	30-jun-24	30-jun-23
	Gs.	Gs.
Títulos Valores de Renta Fija - Certificado de Depósito de Ahorro	108.497.546.500	158.423.445.417
Bonos del Tesoro Nacional	4.936.000.000	3.000.000.000
Intereses Documentados	9.218.824.409	10.207.076.345
Totales	122.652.370.909	171.630.521.762

Inversiones Realizadas a Largo Plazo

Inversiones Realizadas a Largo Plazo		
Descripción	Saldos al	
	30-jun-24	30-jun-23
	Gs.	Gs.
Títulos Valores de Renta Fija - Certificado de Depósito de Ahorro	157.695.188.958	50.864.639.720
Bonos del Tesoro Nacional	61.105.000.000	63.465.376.575
Bonos del Sector Financiero	24.309.000.000	42.275.388.918
Intereses Documentados	10.338.819.102	2.782.433.656
Inversiones inmobiliarias	1.435.699.623	2.409.358.103
Previsiones s/Inversiones Inmobiliarias	(430.709.887)	-
Depositos Embargados	60.117.523	21.536.190
Totales	254.513.115.319	161.818.733.162
Total Inversiones	377.165.486.228	333.449.254.924


 Firmado digitalmente por JAVIER ANDRES BENITEZ DUARTE

MAPFRE PARAGUAY COMPAÑÍA DE SEGUROS S.A.
 NOTA A LOS ESTADOS CONTABLES
 AL 30 DE JUNIO 2024 Y 2023

NOTA 9. BIENES DE USO

Son bienes tangibles que posee la Compañía para la prestación de servicios y desarrollo de operaciones de la actividad de seguros y reaseguros para propósitos administrativos, y se esperan usar durante más de un ejercicio. La composición del rubro al 30 de junio de 2024 y 2023 es el siguiente:

	Tasa de Deprec.	Valor de Costo Revaluado al	Altas	Bajas	Depreciación del Ejercicio	Valor de Costo Revaluado al
		30/06/2023				30/06/2024
Bienes de uso	%	Gs.	Gs.	Gs.	Gs.	Gs.
Muebles y utiles	20	1.592.385.805	55.134.081	(1.550.370)	(331.367.640)	1.314.601.876
Maquinarias y equipos	10	688.046.793	97.793.590	(3.921.472)	(76.588.995)	705.329.916
Rodados	20	1.674.301.086	1.325.080.290	(241.029.509)	(401.036.119)	2.357.315.748
Instalaciones	10	4.095.266.228	332.799.553	(3.430.302)	(556.939.167)	3.867.696.312
Equipos de informática	50	1.075.354.167	498.402.041	(1)	(592.901.125)	980.855.082
Edificio ex casa matriz	3,3	3.245.977.438	-	-	(176.445.291)	3.069.532.147
Edificio MAPFRE II	3,3	1.225.510.640	-	-	(36.702.804)	1.188.807.836
Edificio MAPFRE III	3,3	176.805.409	-	-	(4.446.345)	172.359.064
Edificio Corporativo	3,3	20.424.044.583	-	-	(493.358.247)	19.930.686.336
Mejoras inmuebles	3,3	627.439.621	-	-	-	627.439.621
Edificio Santa Rita	3,3	1.690.799.811	-	-	(49.007.515)	1.641.792.296
Edificio Servi MAPFRE	3,3	-	-	-	-	-
Construcciones en curso	-	-	-	-	-	-
Terreno Ciudad del Este	-	-	-	-	-	-
Terreno Encarnación	-	-	-	-	-	-
Terreno Santa Rita	-	555.023.128	-	-	-	555.023.128
Terreno Edificio Corporativo	-	2.287.684.567	-	-	-	2.287.684.567
Terreno casa matriz	-	2.162.267.122	-	-	-	2.162.267.122
Terreno Servi MAPFRE	-	-	-	-	-	-
Terrenos III	-	2.552.687.978	-	-	-	2.552.687.978
Equipos tecnológicos	20	258.123.575	-	-	(76.454.551)	181.669.024
Total de bienes de uso		44.331.717.951	2.309.209.555	(249.931.654)	(2.795.247.799)	43.595.748.052


 Firmado digitalmente por
 JAVIER ANDRES
 BENITEZ DUARTE

MAPFRE PARAGUAY COMPAÑÍA DE SEGUROS S.A.

NOTAS A LOS ESTADOS CONTABLES

AL 30 DE JUNIO DE 2024 y 2023

NOTA 10. ACTIVOS DIFERIDOS

Activos de carácter no monetario que se amortizan gradualmente. La composición al 30 de junio de 2024 y 2023 es como sigue:

CORRIENTE		
Descripción	Saldos al	
	30-jun-24	30-jun-23
	Gs.	Gs.
Otros activos	116.102.728.350	102.432.209.202
Primas diferidas de reaseguros a devengar	87.478.889.591	74.354.185.466
Comisiones de Intermediarios a devengar	28.623.838.759	28.078.023.736
Gastos de contratación no proporcionales	-	-
Total activos diferidos netos corriente	116.102.728.350	102.432.209.202

NO CORRIENTE		
Descripción	Saldos al	
	30-jun-24	30-jun-23
	Gs.	Gs.
Cargos Diferidos	7.206.190.931	11.657.721.822
Programas informáticos (*)	32.464.754.209	31.866.805.860
Mejoras en propiedad de terceros	3.628.249.806	3.454.942.988
Menos: amortizaciones cargos diferidos	(28.886.813.084)	(23.664.027.026)
Otros activos	9.013.705.461	4.682.572.256
Primas diferidas de reaseguros a devengar	6.282.526.014	1.685.971.179
Comisiones de Intermediarios a devengar	135.563.059	213.206.240
Gastos de contratación no proporcionales	2.595.616.388	2.783.394.837
Total activos diferidos netos no corriente	16.219.896.392	16.340.294.078

(*) Incluye un convenio comercial con corredora de seguros a fin de mejorar el posicionamiento estratégico de ambas partes dentro del mercado local, mediante el aprovechamiento de la red logística; este acuerdo no tiene carácter de exclusividad.


 Firmado digitalmente por
JAVIER ANDRES BENITEZ DUARTE

MAPFRE PARAGUAY COMPAÑÍA DE SEGUROS S.A.

NOTAS A LOS ESTADOS CONTABLES

AL 30 DE JUNIO DE 2024 y 2023

NOTA 11. DEUDAS CON ASEGURADOS.

Obligaciones que surgen como resultado de las anulaciones de contratos de seguro que incluyen premios pagados por periodos no corridos y pagos anticipados de premios de seguros. La composición al 30 de junio de 2024 y 2023 es como sigue:

Descripción	Saldos al	
	30-jun-24	30-jun-23
	Gs.	Gs.
Premios a Devolver Seguros	2.571.152.172	3.855.601.284
Premios cobrados por anticipado	1.189.551.871	1.527.702.001
Total Deudas a Asegurados	3.760.704.043	5.383.303.285

NOTA 12. DEUDAS CON REASEGUROS

Representa las obligaciones técnicas por cesión de primas, intereses y costos de reaseguros pasivos derivados de contratos de reaseguros con compañías reaseguradoras del exterior. La composición al 30 de junio de 2024 y 2023 es como sigue:

Reasegurador	Pais	Cat	Empresa Calificador a	Modalidad de contrato	Saldos al	
					30-jun-24	30-jun-23
					Gs.	Gs.
MAPFRE RE COMPAÑÍA DE REASEGUROS S.A. (Ver Nota 19.1)	España	A+	Standard & Poor's	CONTRATO AUTOMATICO	24.054.236.112	14.489.417.533
MAPFRE RE COMPAÑÍA DE REASEGUROS S.A. (Ver Nota 19.1)	España	A+	Standard & Poor's	FACULTATIVO	18.343.485.285	10.935.273.695
LLOYDS	UK	A+	Standard & Poor's	FACULTATIVO	13.874.076.468	2.345.790.094
NAVIGATORS INSURANCE COMPANY	USA	A	Standard & Poor's	FACULTATIVO	3.337.905.446	24.468.110
FACTORY MUTUAL INSURANCE COMPANY	USA	A+	Standard & Poor's	FACULTATIVO	1.968.811.322	1.511.577.006
HANNOVER RUECK SE	Alemania	AA-	Standard & Poor's	FACULTATIVO	1.499.998.490	1.067.105.478
NATIONAL UNION FIRE INSURANCE COMPANY OF PITT	USA	A+	Standard & Poor's	FACULTATIVO	1.480.827.423	(70.075.484)
ODYSSEY REINSURANCE COMPANY (EX ODYSSEY AMERICA)	USA	A-	Standard & Poor's	FACULTATIVO	1.218.198.013	2.273.791.959
REASEGURADORA DEL ECUADOR	Ecuador	B++	AM Best Company	FACULTATIVO	952.251.611	389.847.730
IRB-Brasil Reaseguros S.A.	Brasil	A-	AM Best Company	FACULTATIVO	573.507.114	12.071.851
Liberty Mutual Insurance Company	USA	A	Standard & Poor's	FACULTATIVO	543.881.487	118.779.503
ALLIANZ GLOBAL CORPORATE & SPECIALTY SE	Alemania	AA	Standard & Poor's	FACULTATIVO	526.816.512	722.536.641
CHUBB EUROPEAN GROUP SE	UK	AA	Standard & Poor's	FACULTATIVO	431.519.780	5.038.864.994
SWISS REINSURANCE AMERICA CORPORATION	USA	AA-	Standard & Poor's	FACULTATIVO	422.605.124	466.557.275
MITSUMI SUMITOMO INSURANCE COMPANY LTD	Japon	A +	Standard & Poor's	FACULTATIVO	310.051.209	330.521.112
HDI GLOBAL SPECIALTYSE	Alemania	A+	Standard & Poor's	FACULTATIVO	300.568.453	(34.025.297)
ACE AMERICAN INSURANCE COMPANY	USA	AA	Standard & Poor's	FACULTATIVO	277.514.474	428.153.349
TRANSATLANTIC REINSURANCE COMPANY	USA	AA+	Standard & Poor's	FACULTATIVO	275.321.743	(17.735.797)

MAPFRE PARAGUAY COMPAÑÍA DE SEGUROS S.A.

NOTAS A LOS ESTADOS CONTABLES

AL 30 DE JUNIO DE 2024 y 2023

Reasegurador	Pais	Cat	Empresa Calificadora	Modalidad de contrato	Saldos al	
					30-jun-24	30-jun-23
					Gs.	Gs.
STARR INDEMNITY & LIABILITY CO.	EEUU	A	AM Best Company	FACULTATIVO	235.030.848	104.195.087
EVEREST REINSURANCE COMPANY	USA	A+	Standard & Poor's	FACULTATIVO	212.763.475	385.420.454
REASEGURADORA PATRIA S.A	Mexico	A	AM Best Company	FACULTATIVO	205.155.582	183.810.108
JOHN HANCOCK LIFE INSURANCE COMPANY (U.S.A)	USA	AA-	Standard & Poor's	FACULTATIVO	203.900.571	258.450.590
ZURICH INSURANCE EUROPE AG	Alemania	AA	Standard & Poor's	FACULTATIVO	144.414.751	180.326.789
QBE UK LIMITED	UK	A+	Standard & Poor's	FACULTATIVO	133.628.428	68.412.027
ZURICH INSURANCE COMPANY LIMITED	Suiza	AA	Standard & Poor's	FACULTATIVO	116.471.285	722.410.921
SOLUNION SEGUROS, COMPAÑIA INTERNACIONAL DE SEGUROS Y REASEGUROS S.A.	España	A	AM Best Company	CONTRATO AUTOMATICO	53.687.539	50.432.122
OTROS REASEGURADORES				FACULTATIVO	33.013.739	(50.772.732)
BEST MERIDIAN INSURANCE COMPANY	USA	A-	AM Best Company	FACULTATIVO	15.146.955	780.440.915
CHUBB EUROPEAN GROUP LIMITED	UK	AA	Standard & Poor's	FACULTATIVO	15.006.033	130.171.390
QBE EUROPE NV SA	Bélgica	A+	Standard & Poor's	FACULTATIVO	14.536.969	11.505.784
MUNCHENER RUCKVERSICHERUNGS GESELLSCHAFT AG	Alemania	AA-	Standard & Poor's	FACULTATIVO	5.193.552	365.111.709
ROYAL & SUN ALLIANCE INSURANCE LIMITED	UK	A	AM Best Company	FACULTATIVO	4.709.333	(142.638.773)
SCOR REINSURANCE COMPANY	USA	AA-	Standard & Poor's	FACULTATIVO	3.895.164	24.468.400
INSTITUTO NACIONAL DE SEGUROS (INS)	Costa Rica	A	AM Best Company	FACULTATIVO	3.317.007	383.577.928
BUPA INSURANCE COMPANY	USA	B++	AM Best Company	CONTRATO AUTOMATICO	608255	-
SOLUNION SEGUROS, COMPAÑIA INTERNACIONAL DE SEGUROS Y REASEGUROS S.A.	España	A	AM Best Company	FACULTATIVO	-	110.537.077
GREAT LAKES INSURANCE SE (EX GREAT LAKES REINSURANCE UK PLC)	UK	AA-	Standard & Poor's	FACULTATIVO	-	27.247.282
POZAVAROVALNICA SAVA D.D.	Eslovenia	A	Standard & Poor's	FACULTATIVO	-	26.489.002
AXIS SPECIALTY EUROPE SE	Irlanda	A+	Standard & Poor's	FACULTATIVO	-	22.118.067
BERKLEY INSURANCE COMPANY	USA	A+	Standard & Poor's	FACULTATIVO	-	9.266.838
ASSICURAZIONI GENERALI	Italia	A	AM Best Company	FACULTATIVO	-	1.170.843
AIG UK LTD	UK	A+	Standard & Poor's	FACULTATIVO	-	7.124.168
AIG EUROPE LIMITED	REINO UNIDO	A+	Standard & Poor's	FACULTATIVO	-	(36.330.000)
ACE AMERICAN INSURANCE COMPANY (SUCURSAL ARGENTINA)	USA	AA	Standard & Poor's	FACULTATIVO	-	(39.970.702)
GENERALI ESPAÑA S.A. DE SEGUROS Y REASEGUROS.	España	A	AM Best Company	FACULTATIVO	(704.010)	274.389.010
SWISS REINSURANCE COMPANY LTD	Suiza	AA-	Standard & Poor's	FACULTATIVO	(8.817.653)	374.828.090
Total deudas con Reaseguradores					71.782.533.889	44.265.112.146



Firmado digitalmente por
JAVIER ANDRES
BENITEZ DUARTE

MAPFRE PARAGUAY COMPAÑÍA DE SEGUROS S.A.

NOTAS A LOS ESTADOS CONTABLES

AL 30 DE JUNIO DE 2024 y 2023

NOTA 13. DEUDAS CON INTERMEDIARIOS

Son obligaciones técnicas relacionadas a la comercialización y venta de seguros, estos compromisos se refieren a las comisiones a pagar a los agentes, la comisión calculada se determina aplicando los porcentajes dados, tomando como base de cálculo las primas emitidas y van de acuerdo al contrato suscripto con cada agente y/o corredor. La composición al 30 de junio de 2024 y 2023 es como sigue:

Descripción	Saldos al	
	30-jun-24	30-jun-23
	Gs.	Gs.
Comisiones por Pagar a Intermediarios	20.517.460.761	19.234.462.635
Deudas con Intermediarios	4.792.710.464	5.885.298.108
Total Deudas con Intermediarios	25.310.171.225	25.119.760.743

NOTA 14. OBLIGACIONES ADMINISTRATIVAS

Este rubro incluye obligaciones sociales, fiscales y provisiones para pago a proveedores de bienes y/o servicios. La composición al 30 de junio de 2024 y 2023 es como sigue:

Descripción	Saldos al	
	30-jun-24	30-jun-23
	Gs.	Gs.
Sucursales y agencias	18.260.219.227	12.415.174.722
Obligaciones fiscales	5.880.204.786	8.987.709.532
Sueldos y cargas sociales	1.981.027.223	1.922.347.385
Compañías Vinculadas - Nota 19.1	8.200.462	143.799.561
Total Obligaciones Administrativas	26.129.651.698	23.469.031.200

NOTA 15. PROVISIONES TÉCNICAS DE SEGUROS

Este rubro incluye las provisiones técnicas de riesgos en curso en concepto de primas no devengadas. Estas provisiones tienen por objetivo respaldar las obligaciones que surjan como resultado de la ocurrencia de los riesgos cubiertos en el periodo de vigencia de la póliza. La composición al 30 de junio de 2024 y 2023 es como sigue:

CORTO PLAZO		
Descripción	Saldos al	
	30-jun-24	30-jun-23
	Gs.	Gs.
Riesgos en Curso Seguros Directos	262.923.830.509	247.199.202.178
Totales Provisiones Técnicas de Seguros	262.923.830.509	247.199.202.178

LARGO PLAZO		
Descripción	Saldos al	
	30-jun-24	30-jun-23
	Gs.	Gs.
Riesgos en Curso Seguros Directos	6.856.349.797	2.270.469.791
Totales Provisiones Técnicas de Seguros	6.856.349.797	2.270.469.791

MAPFRE PARAGUAY COMPAÑÍA DE SEGUROS S.A.

NOTAS A LOS ESTADOS CONTABLES

AL 30 DE JUNIO DE 2024 y 2023

NOTA 16. PROVISIONES TÉCNICAS DE SINIESTROS

Los saldos de este rubro son constituidos de acuerdo a la nota 2.13. La composición al 30 de junio de 2024 y 2023 es como sigue:

Descripción	Saldos al		Movimientos del año		Saldos al
	30-jun-23		Aumentos	Disminuciones	30-jun-24
	Gs.				Gs.
Siniestros en Proceso de Liquidación	53.489.398.614	-	-	3.801.270.069	57.290.668.683
Siniestros Controvertidos	6.142.039.827	(2.429.663.311)	-	-	3.712.376.516
Siniestros Ocurridos y no Reportados (IBNR - ver Nota 2.13)	2.437.876.975	(55.491.508)	-	-	2.382.385.467
Compañías Vinculadas - Nota 19.1	511.521.095	-	-	-	-
Totales Provisiones Técnicas de Siniestros	62.580.836.511	(2.485.154.819)	3.801.270.069	63.385.430.666	

NOTA 17. UTILIDADES DIFERIDAS

Comprende el interés por financiamiento sobre las primas y las comisiones a devengar en concepto de reaseguros cedidos exterior. La composición al 30 de junio de 2024 y 2023 es como sigue:

CORTO PLAZO		
Descripción	Saldos al	
	30-jun-24	30-jun-23
	Gs.	Gs.
Comisiones a Devengar Reaseguros Cedidos	11.938.366.632	11.818.789.435
Intereses a Devengar s/ Financiam. de Prima	-	-
Total Comisiones a Devengar	11.938.366.632	11.818.789.435

LARGO PLAZO		
Descripción	Saldos al	
	30-jun-24	30-jun-23
	Gs.	Gs.
Comisiones a Devengar Reaseguros Cedidos	218.117.988	213.350.789
Intereses a Devengar s/ Financiam. de Prima	5.020.122.869	4.701.105.450
Total Comisiones a Devengar	5.238.240.857	4.914.456.239

NOTA 18. PATRIMONIO NETO

18.1 Composición del Capital y Características de las Acciones

Descripción	Saldos al			
	30-Jun-23 - TC 7.540		30-Jun-23 - TC 7.266	
	Gs.	US\$	Gs.	US\$
Capital Integrado	124.392.913.000	16.497.733,82	124.392.913.000	17.119.861,41


 Firmado digitalmente por
 JAVIER ANDRES
 BENITEZ DUARTE

MAPFRE PARAGUAY COMPAÑÍA DE SEGUROS S.A.

NOTAS A LOS ESTADOS CONTABLES

AL 30 DE JUNIO DE 2024 y 2023

Tipo de Acción	Cantidad de acciones	Nº de Serie	Valor nominal de cada acción	Monto total	Derecho a voto
Ordinaria/ Nominativa	111.383 acciones más un certificado provisorio de Gs. 507.660.-	0	1.000.000	111.383.507.660	111.383
Ordinaria/ Nominativa	5.721 acciones más un certificado provisorio de Gs. 153.400.-	0	1.000.000	5.721.153.400	5.721
Ordinaria/ Nominativa	5.708 acciones más un certificado provisorio de Gs. 716.110.-	0	1.000.000	5.708.716.110	5.708
Ordinaria/ Nominativa	1.554 acciones más un certificado provisorio de Gs. 661.250.-	0	1.000.000	1.554.661.250	1.554
Ordinaria/ Nominativa	24 acciones más un certificado provisorio de Gs. 874.580.-	0	1.000.000	24.874.580	24
Totales				124.392.913.000	

18.2 Patrimonio no Comprometido.

Descripción	SalDOS al	
	30-jun-24	30-jun-23
	Gs.	Gs.
Capital Integrado en Efectivo	124.392.913.000	124.392.913.000
Reservas Legal	10.683.868.464	9.243.580.000
Reserva Facultativa	148.534.940.508	133.651.523.223
Reserva de Revalúo y Revalúo Técnico	18.720.701.430	18.720.701.430
Reserva Ley 827/96	2.347.500.000	1.929.500.000
Resultados Acumulados	-	(708.955.814)
Resultado del Ejercicio	63.675.778.821	28.805.769.271
Cargos Diferidos	(7.206.190.931)	(11.657.721.822)
Préstamos a Directores y Personal Superior	(166.958.114)	(63.227.722)
30% del Valor de los Inmuebles	(10.256.484.028)	(10.484.472.089)
Activos no calificados	(996.034.000)	(6.560.003.281)
La porción "excedente" de los capitales asegurados retenidos	-	(15.333.764.638)
Propuesta de Distribución Resultados Acumulados	(38.205.467.293)	-
Total	311.524.567.857	271.935.841.558

NOTA 19. SALDOS Y TRANSACCIONES CON EMPRESAS VINCULADAS

La sociedad Mapfre Paraguay Cía. de Seguros S.A. forma parte del grupo de sociedades cuyo principal accionista es Mapfre Internacional y cuya sede se encuentra en Madrid-España. Actualmente la Compañía no posee saldos con la sociedad mencionada, existen otras empresas vinculadas a Mapfre Internacional, las que, si cuentan con saldos al cierre de ejercicio, tal se expone en el cuadro más abajo.

Además de lo mencionado, la Compañía registra saldos con una compañía reaseguradora del grupo, específicamente con Mapfre Re y Mapfre Global.

Al 30 de junio de 2024 y 2023 los saldos de las operaciones mantenidas con Empresas relacionadas fueron las siguientes:

Firmado digitalmente por
JAVIER ANDRES
BENITEZ DUARTE




MAPFRE PARAGUAY COMPAÑÍA DE SEGUROS S.A.
 NOTAS A LOS ESTADOS CONTABLES
 AL 30 DE JUNIO DE 2024 y 2023

19.1 Saldos Con Empresas Vinculadas

Descripción	Saldos al	
	Jun-24	Jun-23
	Gs.	Gs.
ACTIVO		
Créditos técnicos vigentes (Nota 4)		
MAPFRE Re	1.582.240.380	1.589.872.122
Créditos técnicos vencidos (Nota 5)		
MAPFRE Global Risk	-	-
MAPFRE Re	6.215.029.926	9.621.539
Créditos administrativos (Nota 6)		
Sociedades de MAPFRE América (*)	43.992.642	14.119.252
Totales	7.841.262.948	1.613.612.913

Descripción	Saldos al	
	Jun-24	Jun-23
	Gs.	Gs.
PASIVO		
PASIVO CORRIENTE		
Deudores con reaseguros (Nota 12)		
MAPFRE RE	42.397.721.397	23.724.884.184
MAPFRE Global Risk	-	-
Obligaciones Administrativas (Nota 14)		
Sociedades de MAPFRE América (*)	8.200.462	143.799.561
Provisiones Técnicas de Siniestros (Nota 16)		
Sociedades de MAPFRE América (*)	-	511.521.095
Totales	42.405.921.859	24.380.204.840

(*) Corresponde a saldos con MAPFRE de: Argentina, Uruguay, Chile y Brasil.


 Firmado digitalmente
 por JAVIER
 ANDRES
 BENITEZ
 DUARTE


MAPFRE PARAGUAY COMPAÑÍA DE SEGUROS S.A.

NOTAS A LOS ESTADOS CONTABLES

AL 30 DE JUNIO DE 2024 y 2023

19.1 Transacciones Con Empresas Vinculadas


Razón Social	Tipo de Empresa	Tipo de la Vinculación	Servicio que Presta	Saldos al	
				30-jun-24	30-jun-23
				Gs.	Gs.
MAPFRE Argentina	Entidades de Seguros	Indirecto	Seguro	-	-
MAPFRE Chile	Entidades de Seguros	Indirecto	Seguro	43.101.818	14.367.272
MAPFRE España	Entidades de Seguros	Indirecto	Seguro	213.097.932	187.762.935
MAPFRE Global Risk	Reaseguro	Indirecto	Reaseguros	-	-
MAPFRE RE	Reaseguro	Indirecto	Reaseguros	1.289.359.016	1.101.558.675
MAPFRE BHD	Entidades de Seguros	Indirecto	Seguro	-	-
MAPFRE TECH	Informática	Indirecto	Proveedor de software	600.088.129	446.452.292
MAPFRE SEGUROS GENERALES DE COLOMBIA	Entidades de Seguros	Indirecto	Seguro	16.998.133	12.098.165


 Firmado digitalmente por JAVIER ANDRES BENITEZ DUARTE

MAPFRE PARAGUAY COMPAÑÍA DE SEGUROS S.A.
NOTAS A LOS ESTADOS CONTABLES
AL 30 DE JUNIO DE 2024 y 2023

NOTA 20. ESTADO DE RESULTADOS POR SECCIÓN

	Sección Incendio	Sección Transportes	Sección Acc. Pers.	Sección Automóviles	Sección Robo y Asalto	Sección Cristales	Sección Agropecuaria	Sección Riesgos Varios	Sección Resp. Civil	Sección Aeronav.	Sección Rgos. Técnicos	Sección Caucion	Sección Vida	TOTAL GENERAL
Ingresos Técnicos de Producción														
Primas Netas	104.161.442.909	32.755.226.538	5.640.480.500	282.597.163.992	16.771.104.326	500.037.555	21.325.184.092	10.678.687.693	11.041.241.152	4.545.815.193	28.686.123.901	1.716.667.554	24.043.495.345	544.462.670.750
Desaf. de Prov.Técnicas de Seguros	501.540.048	389.121	45.313.125	3.415.450.606	13.688	-	395.328.274	975.757	315.084.111	-	2.149.302.896	-	70.755.416	6.894.153.042
Egresos Técnicos de Producción														
Primas Reaseguros Cedidos	(86.559.232.910)	(22.672.884.632)	(3.058.242)	(83.144.887)	(9.254.185.018)	-	(19.543.059.547)	(5.409.807.944)	(7.493.329.075)	(4.385.878.372)	(3.094.301.409)	(1.616.134.739)	(10.771.168.260)	(170.884.185.055)
Constitución de Prov.Técnic de Seguros	(412.172.262)	(142.065.351)	(16.512.353)	(1.707.725.303)	(13.688)	-	(395.328.274)	(975.757)	(75.671.931)	(46.041)	(46.041)	-	(1.143.440.860)	(3.893.951.820)
PRIMAS NETAS GANADAS	17.691.577.785	9.940.665.676	5.666.223.010	284.221.744.408	7.516.919.308	500.037.555	1.782.124.545	5.268.879.749	3.787.324.257	159.936.821	27.741.079.347	100.532.815	12.199.641.641	376.576.686.917
Siniestros														
Siniestros	(53.480.061.669)	(14.758.386.105)	(779.866.042)	(136.804.024.587)	(4.267.423.738)	(264.378.648)	(3.205.921.422)	(6.434.506.694)	(807.026.096)	-	(18.964.117.270)	(2.505.242)	(6.613.979.585)	(246.382.197.098)
Gastos Liquidación de Siniestros, Salvataje y Recupero	(7.965.909)	(58.334.090)	(413.636)	(8.590.122.243)	-	-	(927.818)	(247.060.633)	-	-	-	-	(27.659.186)	(8.932.483.515)
Particip. Recupero Reaseguro Cedido														
Constitución de Provisiones Técnicas de Siniestros	(53.991.684)	(472.224.329)	(287.888.819)	(1.217.187.518)	(310.570.513)	-	(8.712.278)	(436.542.363)	(1.949.623.397)	-	-	(308.942.859)	(1.611.177.755)	(6.656.861.515)
Recupero de Siniestros	-	-	-	3.209.758.684	1.293.086	4.340.965	4.545.454	6.410.347	-	-	345.523	-	-	3.297.250.986
Recupero de Siniestros	44.510.634	26.046.293	-	4.883.639.367	96.878.472	-	2.902.923.555	3.352.289.760	61.543.640	-	48.747.430	-	3.409.336.198	64.816.125.477
Siniestros Recuperados Reaseguros Cedidos	44.250.915.140	5.809.851.915	-	770.601.998	10.082.230	17.167.229	13.489.300	13.083.424	4.358.271	-	44.056.880	2.566.606.924	557.608.451	4.009.861.144
Desafectación de Provisiones Técnicas de Siniestros	-	9.251.163	3.555.274	-	-	-	-	-	-	-	-	-	-	-
SINIESTROS NETOS OCURRIDOS	(9.246.593.488)	(9.443.795.153)	(1.064.613.223)	(137.747.334.299)	(4.469.740.463)	(242.870.454)	(299.148.663)	(3.748.191.052)	(2.684.337.235)	-	(18.870.967.497)	2.255.158.823	(4.285.871.877)	(189.848.304.521)
UTILIDAD TÉCNICA BRUTA	8.444.984.297	496.870.523	4.601.609.787	146.474.410.109	3.047.178.845	257.167.101	1.482.975.882	1.520.688.697	1.102.987.022	159.936.821	8.870.111.910	2.355.691.638	7.913.769.764	186.728.382.396
Otros Ingresos Técnicos														
Reintegro de Gastos de Producción	523.191.859	84.727.509	48.346.341	9.083.934.363	18.867.847	176.311.374	-	264.103.952	18.864.311	3.532.742	9.399.200	994.658	115.287.547	10.347.561.703
Otros Ingresos por Reaseguros Cedidos	14.532.650.120	2.462.279.754	25.859.623	2.981.203.261	707.592.577	8.956.346	3.457.713.688	1.654.267.231	1.323.871.575	702.528.814	179.563.077	369.417.713	1.205.500.750	26.595.385.299
Desafectación de Provisiones	571.357.259	1.503.268.479	5.405.214	123.526.812	123.526.812	8.956.346	5.405.214	108.790.079	318.219.459	10.614.060	25.251.744	151.278.413	559.427.812	6.393.158.561
Otros Egresos Técnicos														
Gastos de Producción	(12.994.537.833)	(2.827.359.828)	(1.010.778.610)	(49.988.554.221)	(661.349.970)	(49.091.512)	(1.255.096.307)	(1.746.450.367)	(815.388.107)	(396.272.718)	(4.551.802.125)	(212.342.051)	(2.675.480.656)	(79.184.504.305)
Gastos de Cesión de Reaseguro	(1.290.439.182)	(1.206.320.703)	(597.465.123)	(258.038.414)	(572.304.412)	-	(195.617.461)	(45.247.815)	(443.905.034)	-	(192.624.452)	-	(160.451.694)	(4.960.414.290)
Gastos Técnicos de Explotación	(16.699.985.922)	(5.561.557.159)	(4.094.027.123)	(59.098.631.581)	(3.908.261.140)	(371.624.686)	(2.308.590.265)	(5.794.928.175)	(3.430.863.506)	(2.802.676.690)	(556.757.574)	(555.169.894)	(6.062.467.749)	(111.245.540.463)
Constitución de Provisiones	(177.965.277)	(22.500.800)	(4.302.326)	(16.291.442)	(341.802.794)	(102.444)	(636.398)	(59.794.462)	(15.933.006)	(772.601)	(153.479)	(153.041)	(74.936.793)	(715.344.862)
UTILIDAD / PÉRDIDA TÉCNICA NETA	(7.090.744.679)	(5.070.592.225)	(1.030.757.431)	49.180.032.075	(1.586.551.235)	21.616.179	1.186.154.353	(4.098.570.860)	(1.942.147.284)	(2.323.109.572)	3.782.988.301	2.109.717.436	820.648.981	33.958.684.039
Ingresos de Inversión														
Gastos de Inversión	(364.431.985)	(121.365.930)	(89.341.059)	(1.289.667.651)	(85.287.198)	(8.109.703)	(50.378.733)	(126.458.620)	(74.869.308)	(61.160.832)	(12.149.727)	(12.115.080)	(132.296.947)	(2.427.632.772)
UTILIDAD / PÉRDIDA NETA S/ INVERSIONES	4.505.769.441	1.500.545.893	1.104.596.279	15.945.211.538	1.054.475.087	100.266.860	622.873.308	1.563.510.916	925.670.239	756.181.175	150.216.969	149.788.602	1.635.694.907	30.014.801.154
RESULTADOS EXTRAORDINARIOS (NETOS)														
RESULTADOS EXTRAORDINARIOS (NETOS)	898.247.895	299.141.391	220.206.847	3.178.758.455	210.214.934	19.988.705	124.172.940	311.693.798	184.537.037	150.748.537	29.946.511	29.861.114	326.084.041	5.983.602.206
UTILIDAD / PÉRDIDA NETA ANTES DE IMP.	(1.686.727.343)	(3.270.905.001)	294.045.695	68.304.002.068	(321.861.214)	141.871.744	1.933.200.601	(2.223.366.146)	(831.940.010)	(1.416.179.860)	3.963.151.781	2.289.367.152	2.782.427.929	69.957.087.399
Impuesto a la Renta	(942.939.055)	(314.024.783)	(231.162.953)	(3.336.913.461)	(220.673.906)	(20.983.217)	(130.351.004)	(327.201.719)	(193.718.438)	(158.248.835)	(31.436.461)	(31.346.815)	(342.307.930)	(6.281.308.578)
UTILIDAD / PÉRDIDA NETA DEL EJERCICIO	(2.629.666.398)	(3.584.929.784)	62.882.742	64.967.088.607	(542.535.120)	120.888.527	1.802.849.597	(2.550.567.865)	(1.025.658.448)	(1.574.428.695)	3.931.715.320	2.258.020.337	2.440.119.999	63.675.778.821


 Firmado digitalmente por JAVIER ANDRES BENITEZ DUARTE

MAPFRE PARAGUAY COMPAÑÍA DE SEGUROS S.A.

NOTAS A LOS ESTADOS CONTABLES

AL 30 DE JUNIO DE 2024 y 2023

NOTA 21. HECHOS POSTERIORES

No existen hechos posteriores al 30 de junio de 2024 que impliquen alteraciones significativas en la estructura patrimonial y en los resultados del periodo de un año.

**ROSA
MARIA
DELVALLE
DE AVALOS** Firmado digitalmente por ROSA MARIA DELVALLE DE AVALOS
Fecha: 2024.09.20 13:31:52 -04'00'

**HUGO
ENRIQUE
BENITEZ
RUIZ DIAZ** Firmado digitalmente por HUGO ENRIQUE BENITEZ RUIZ DIAZ
Fecha: 2024.09.20 13:56:51 -04'00'

**MIGUEL ANGEL
CUSTODIO
FIGUEREDO
CANIZA** Firmado digitalmente por MIGUEL ANGEL CUSTODIO FIGUEREDO CANIZA
Fecha: 2024.09.24 12:00:23 -04'00'

**GUSTAVO
ADOLFO
MORALES
VELILLA** Firmado digitalmente por GUSTAVO ADOLFO MORALES VELILLA
Fecha: 2024.09.24 12:16:51 -04'00'

**ANTONIO
FEDERICO
BRITZ
BALZARINI** Firmado digitalmente por ANTONIO FEDERICO BRITZ BALZARINI
Fecha: 2024.09.26 09:26:43 -04'00'

 Firmado digitalmente por JAVIER ANDRES BENITEZ DUARTE
BCA: SOLO PARA IDENTIFICACIÓN